

Steelcase®



Fusion  
Mesas

Visite [www.steelcase.es](http://www.steelcase.es)

 [facebook.com/steelcase.Espana](https://facebook.com/steelcase.Espana)  [twitter.com/steelcaseEspana](https://twitter.com/steelcaseEspana)  [youtube.com/SteelcaseTV](https://youtube.com/SteelcaseTV)

Concepto y Diseño / Steelcase  
DM717ES 06/15 © 2015 Steelcase Inc. Reservados todos los derechos. Todas las especificaciones sujetas a cambio sin previo aviso.  
Impreso en papel reciclado en un 60% como mínimo. Cert no. BV-COC-858659. Impreso en Francia por OTT Imprimeurs – Wasselonne.



Steelcase



C7937 | MESA FUSION TABLERO OPTIMA (WY), PIES COMPARTIDOS DISEÑO C (ZW), ARCHIVO LATERAL DUO (WY/AB), SILLA REPLY AIR (DB46), PARTITO RAIL (R0/WY/AT06) CON ACCESORIOS

## El vínculo entre las personas y su espacio

El espacio disponible en las empresas se está reconfigurando con mayor frecuencia. Esto optimiza el puesto y da soporte a sus cambiantes necesidades.

Igualmente se está produciendo una demanda cada vez mayor de soluciones de mobiliario. Es imprescindible establecer el equilibrio adecuado entre la necesidad de los empleados de disponer de su propia mesa y la de poder colaborar con otras personas en ese mismo espacio.



## Una completa gama de aplicaciones

Fusion es una familia de elementos de mobiliario de oficina capaz de satisfacer el conjunto de aplicaciones que necesitan las organizaciones en sus entornos de trabajo. Aporta el equilibrio perfecto entre trabajo de colaboración y trabajo individual.

## A medida de las necesidades individuales

Fusion integra las mesas de trabajo, el archivo, la organización de la superficie de la mesa y la gestión de cables, permitiendo al usuario disfrutar de un puesto de trabajo configurado personalmente y que se adapta perfectamente al espacio de trabajo de sus compañeros.

Es esencial que el puesto de trabajo completo esté ergonómicamente diseñado. Nos hemos asegurado de que Fusion sea una herramienta totalmente ergonómica gracias a su capacidad de regulación en altura.

INSTALACIÓN EN SÓLO

# 30

SEGUNDOS

La disposición de las oficinas está cambiando cada vez más. Un sistema de mesas de trabajo requiere la flexibilidad de poderlo montar o desmontar de una manera sencilla y rápida. Sólo hacen falta 30 segundos para la instalación básica de una mesa de trabajo Fusion, lo que permite a los clientes y usuarios reconfigurar todas sus oficinas rápidamente.



### SUPERFICIE DE TRABAJO

Disponible en múltiples dimensiones y materiales. Permite al usuario estructurar su espacio de manera flexible y eficiente sin ocupar innecesariamente un área adicional en planta.

### ORGANIZACIÓN

Los raíles y pantallas Partito y los accesorios para rail 1+1 proporcionan privacidad y permiten al usuario organizar su espacio sin ocupar su mesa.

### GESTIÓN DE CABLES

La sencillez de la instalación y la comodidad del usuario de Fusion fue un factor determinante para el desarrollo del sistema de gestión de cables.

### PIES

El sistema de plataforma permite elegir entre las opciones estéticas de pies en 1 y 4 pies.

### ARCHIVO

Las unidades de almacenamiento proporcionan almacenamiento individual o para equipos. Este archivo puede sustituir a un pie o se puede colocar de forma autónoma junto a la mesa de trabajo.

C4125 | MESA FUSION (SW), PIE EN C (ZW), ARCHIVO LATERAL DUO (ZW7JA), SILLA REPLY ESTÁNDAR (AT04), PARTITO RAIL (R0/SW/DB44)



C7939 | MESA FUSION RECTA (WY), DISEÑO 4 PIES (ZW), SILLA REPLY ESTANDAR (RE/AT05), BLOQUE CON RUEDAS (WY), PARTITO RAIL (R0 ZW/AT06)



C4123 | MESA FUSION ANGULAR ASIMÉTRICA (AT), BLOQUE SOPORTE IMPLICIT (AT/SL), SILLA REPLY ESTANDAR (AT02), PARTITO RAIL (AT03)

## Libre para la concentración Abierto a la colaboración

Hay una necesidad creciente de desarrollar un espacio de trabajo individual que ayude al usuario a concentrarse en su propio trabajo y a interactuar con otros sin tener que abandonar su mesa. Éste es el entorno de trabajo moderno que crea Fusion.



C4131 | MESA FUSION PENTAGONAL (WY), DISEÑO DE PIES C + PIES COMPARTIDOS (ZW), SILLA REPLY ESTANDAR (AT03), PANTALLAS PARTITO (AT03) CON ACCESORIOS DE TRABAJO



C7940



C4126

## Perfecta para equipos pequeños

La tendencia de crear espacios de trabajo adecuados para la colaboración está aumentando a medida que las empresas descubren que los empleados que trabajan en pequeños grupos consiguen resultados empresariales más productivos y tangibles. Fusion estimula y facilita esta manera de trabajar. Con la inclusión de raíles y pantallas Partito, los empleados pueden concentrarse en su propio trabajo, y comunicarse a su vez fácilmente con sus compañeros.

#### LÁMPARA DE TRABAJO 1+1 LED ESTÁNDAR

Una estética minimalista, 4 luces LED y un consumo mínimo de energía.

#### PUENTE PARA MONITOR

recupera superficie de trabajo asegurando y elevando monitores, tabletas y portátiles como segundas pantallas, mientras despeja el espacio delante del usuario.

#### ESTANTE PORTÁTIL

hace más sencillo el uso del portátil como segunda pantalla usado con teclado externo y ratón.

#### CARGADOR USB

Proporciona un lugar a los usuarios donde cargar hasta 3 dispositivos con cable USB y puede ser fijado de manera independiente o con cintas adhesivas.

## Bench Fusion

Las configuraciones Bench pueden ser una solución inteligente cuando se adaptan a medida de los procesos de trabajo de la organización y a los estilos individuales de trabajo. El Bench Fusion ofrece herramientas como pantallas de privatización, iluminación, accesorios y acceso a la electrificación directamente a través del tablero o integrados en los raíles porta accesorios.





C6049 | BENCH FUSION CON TAPA LAMINADA (E5), PIE EXTERIOR Y PIE APOYADO EN ARCHIVO DUO (ZW), PARTITO RAIL CON BANDA DECORATIVA (SL/AT07), SILLA REPLY AIR (AT04/AT07), LÁMPARAS DE TRABAJO T-F1 LED ESTÁNDAR

## Un lugar para la personalización y el espacio propio

El espacio en el Bench Fusion se adapta a las necesidades de cada usuario y permite ajustar la privacidad con pantallas, archivo flexible y una innovadora colección de accesorios de organización, soportes de pantallas planas e iluminación personal.

## Un archivo para todo

Los trabajadores necesitan un acceso rápido y sencillo a la documentación que ayude a mantener el puesto de trabajo libre del desorden de la oficina y que les ayude a gestionar los temas activos en ese momento, los proyectos previstos a lo largo del día y la información archivada.



C7743 | BENCH FUSION (WE), ARCHIVO HD H725 CON TIRADOR (SW), PARTITO RAIL (AT02) Y SILLA REPLY AIR (AIR03/AT02)



C7943

### ARCHIVO LATERAL SOLO

Independiente o como archivo soporte del bench, puede utilizarse como sistema de división del espacio o como asiento casual.



C5058

### MOBY

Archivo móvil para todo tipo de objetos, con un alto nivel de personalización.



C7531

### FLEXBOX

Este sistema permite una fácil reconfiguración o ampliación. Asiento flexible "ad hoc" como opción.



C6127

### IMPLICIT

Bloque con ruedas que permite la fijación de accesorios internos y externos para alojar carpetas y bolsas, y puede ser utilizado como asiento casual.



C4133 | MESA DE REUNIÓN FUSIÓN RECTA CON EXTENSIONES SEMICIRCULARES (WS), DISEÑO DE PIES COMPARTIDOS (ZF), SILLA REPLY AIR (AT04/AT10)



C4132



C5480

## Fusion para salas de reuniones y recepcion

Fusion cubre todo el abanico de las necesidades de una compañía, incluidas soluciones sencillas y elegantes para salas de reuniones y conferencias.

Los elementos se pueden combinar fácilmente para conseguir diversas configuraciones : despachos de dirección, espacios de atención y recepción, puestos operativos, configuraciones tipo bench o salas de reuniones.

**SUPERFICIES DE TRABAJO**



Recta  
4 esquinas estándar a 90°

Redondeadas  
2 esquinas redondeadas a 35° en el lado del usuario + 2 esquinas estándar a 90°/2mm en el lado del visitante  
Sólo para superficies de trabajo en laminado de alta resistencia

**PIES**



Pie I

4 pies

Pie regulable en altura, tipo C o 4 pies (H650-850mm)

**ORGANIZACIÓN SOBRE LA MESA**



Rail Partito

Pantalla Partito

Estante Partito

Plurio simple, doble, triple y uno sobre uno

**GESTIÓN DE CABLES VERTICALES**



Subida de cables integrada en el pie I  
Fijada de serie al pie

Clips de subida vertical para 4 pies  
2 clips fijados de serie al pie

Columna de cables Opcional

**GESTIÓN DE CABLES HORIZONTALES**



Soportes para cables De serie

Red de cables Opcional

Bandeja de cables Opcional

Cesta para cables Opcional

**SEGURIDAD DEL PORTÁTIL**



En pies I

**GESTIÓN DE CABLEADO A TRAVÉS DE TABLERO**



Pasacables con cubierta Para tablero laminado

Tapa de electrificación laminada

Pasacables con cubierta Para tablero laminado

Tapa de electrificación Para tableros en madera natural

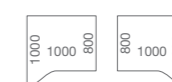
**RECTA / TIPO 10**



**DOBLE ONDA COMPACT / TIPO 45**



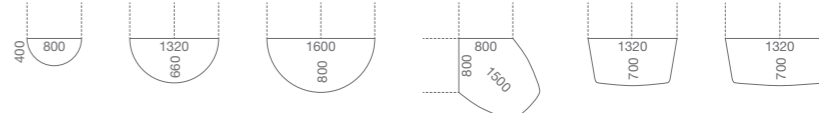
**TRANSICIONES**



**PENTAGONAL SIMÉTRICA DE 120°**



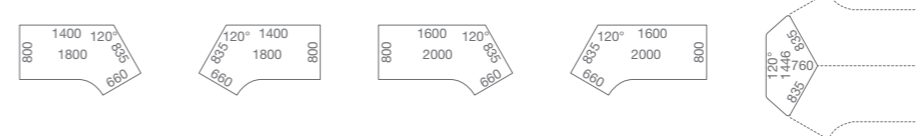
**OTRAS EXTENSIONES\***



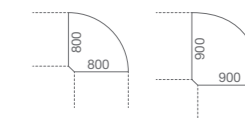
**ÓPTIMA / TIPO 25\***



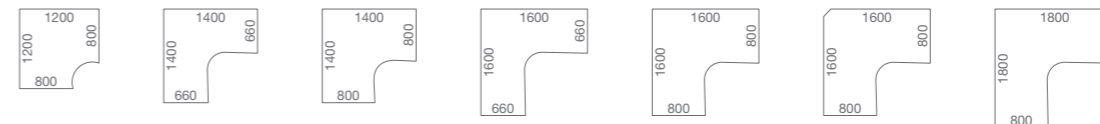
**PENTAGONAL ASIMÉTRICA / TIPO 14**



**UNIÓN A 90°\***



**ANGULAR ASIMÉTRICA / TIPO 16**



**ANGULAR ASIMÉTRICA / TIPO 16**



**ANGULAR COMPACT**



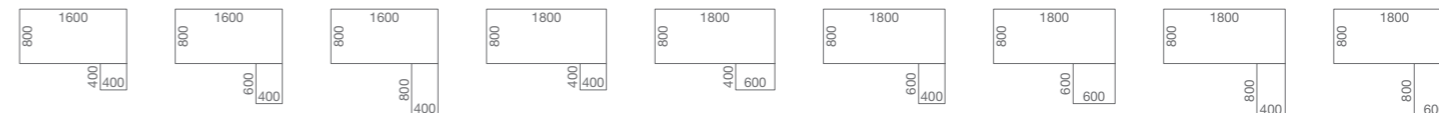
**PLANO DE RECEPCIÓN\***



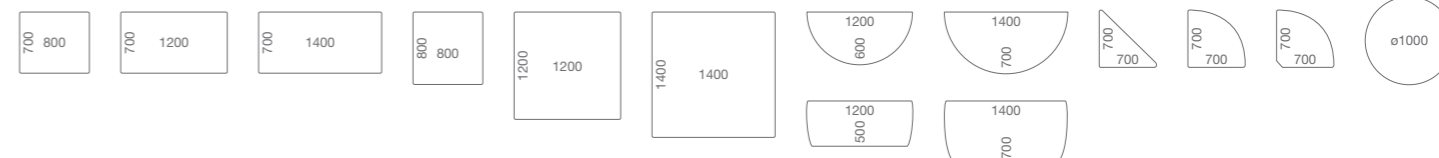
**ANGULAR COMPACT ASIMÉTRICA / TIPO 16\***



**MESA RECTA + ALA**



**REUNIÓN\***



## VISTA GENERAL BENCH FUSION

### SUPERFICIES DE TRABAJO



Recta  
4 esquinas estándar a 90°

### PIES



4 pies

### PLURIO



Plurio simple, doble, triple y uno sobre uno

### ORGANIZACIÓN SOBRE LA MESA



Partito Rail con fijación directa a la estructura

### GESTIÓN DE CABLEADO HORIZONTAL



Bandeja de electrificación incluida de serie

### GESTIÓN DE CABLEADO VERTICAL



Capó de subida de cables opcional

### GESTIÓN DE CABLEADO A TRAVÉS DEL TABLERO



Tapa de electrificación laminada



Tapa PT



Pasacables con cubierta

## GAMA BENCH FUSION

### BENCH INICIAL

1600-1800	1200	1400	1600	1800	2000	2200	2400	2600	2800	3000	3200
-----------	------	------	------	------	------	------	------	------	------	------	------

### BENCH EXTENSIÓN

1600-1800	1200	1400	1600	1800	2000
-----------	------	------	------	------	------

Todos los Bench Fusion permiten la sustitución de pies por pies para archivo soporte. El archivo podrá ser elegido dentro de la gama de mesas Fusion.

### ACABADOS DISPONIBLES EN ESTE CATÁLOGO

#### LAMINADO

- WY Nieve
- AT Acacia
- DW Peral oscuro

#### PINTURA

- SL Platino metálico
- ZW Nieve texturizado
- ZF Beige escarcha

#### MADERA

- HW Haya natural

Los colores se muestran a modo indicativo y pueden variar ligeramente con respecto a los materiales reales.

## SOSTENIBILIDAD

### EL ECODISEÑO NECESITA IDEAS Y SOLUCIONES INNOVADORAS.



#### ANÁLISIS DEL CICLO DE VIDA

Durante el proceso de desarrollo de nuestros productos consideramos cada etapa del ciclo de vida: desde la extracción de materiales, la producción, el transporte, el uso hasta el final de la vida útil. Gracias al método de análisis del ciclo de vida (ACV), Steelcase puede cuantificar el impacto medioambiental de Fusion durante todo su ciclo de vida para establecer el punto de partida para futuras mejoras. Este método, basado en las normas ISO 14040 y 14044, es el seleccionado por la Unión Europea para evaluación medioambiental.

#### MATERIALES

21% de materiales reciclados, por peso (2,5% pre-consumidor + 18,5% post-consumidor).

Madera procedente de Europa de bosques gestionados de manera sostenible.

Bajas emisiones de formaldehídos para tablero de partículas de acuerdo con la ISO 16000 (<20µg/m3).

Análisis de la composición química de los materiales a través de su Ciclo de vida.

#### PRODUCCIÓN

Montada por Steelcase en Rosenheim (Alemania).

Uso de pinturas en polvo libres de compuestos orgánicos volátiles (COV) y metales pesados.

#### TRANSPORTE

Montada en Europa, cerca de nuestros clientes.

Embalaje inteligente (only 2 boxes) para mantener los volúmenes de transporte lo más bajo posible y mejorar los índices de carga.

#### USO

Diseñado para una larga vida, con componentes reemplazables.

Los materiales cumplen con los rigurosos criterios de salud y calidad del aire interior.

Información sobre el mantenimiento disponible en [steelcase.es](http://steelcase.es)

#### FIN DE LA VIDA ÚTIL

Producto 98% reciclable por peso.

Cartón y film de LDPE reciclable al 100% para el embalaje.

Desmontaje rápido y sencillo.

Una pieza de plástico claramente etiquetada para facilitar su clasificación y reciclado efectivo.

Diseñado para asegurar las estrategias de fin de uso responsable: restauración, donación o reciclaje.

#### CERTIFICACIONES

Dentro de nuestra política de mejora continua, comunicamos el impacto medioambiental de Fusion a través de declaraciones y certificados medioambientales voluntarios. Las acciones de sostenibilidad y sus resultados son comunicados cada año en el informe anual de Responsabilidad Social Corporativa de Steelcase.

#### PRODUCTO

EPD - Declaración Ambiental de Producto

NF Environnement

NF Office Excellence Certifié

Indoor Advantage Gold

#### MATERIALES

PEFC - Programa de reconocimiento de sistemas de certificación Forestal

E1 - Baja concentración de formaldehídos en la madera

#### FÁBRICAS

ISO 14001 - Sistema de gestión mediambiental

OHSAS 18001 - Sistema de gestión de la seguridad y salud en el trabajo

EMAS - Sistema de gestión ecológica Europea

#### INFORMACIÓN ADICIONAL

Visite [www.steelcase.es](http://www.steelcase.es) para obtener más información acerca de la estrategia única de ecodiseño de Steelcase.